



Perspectivas y Retos de los Seguros de Gastos Médicos

Noviembre, 2007

CNSF

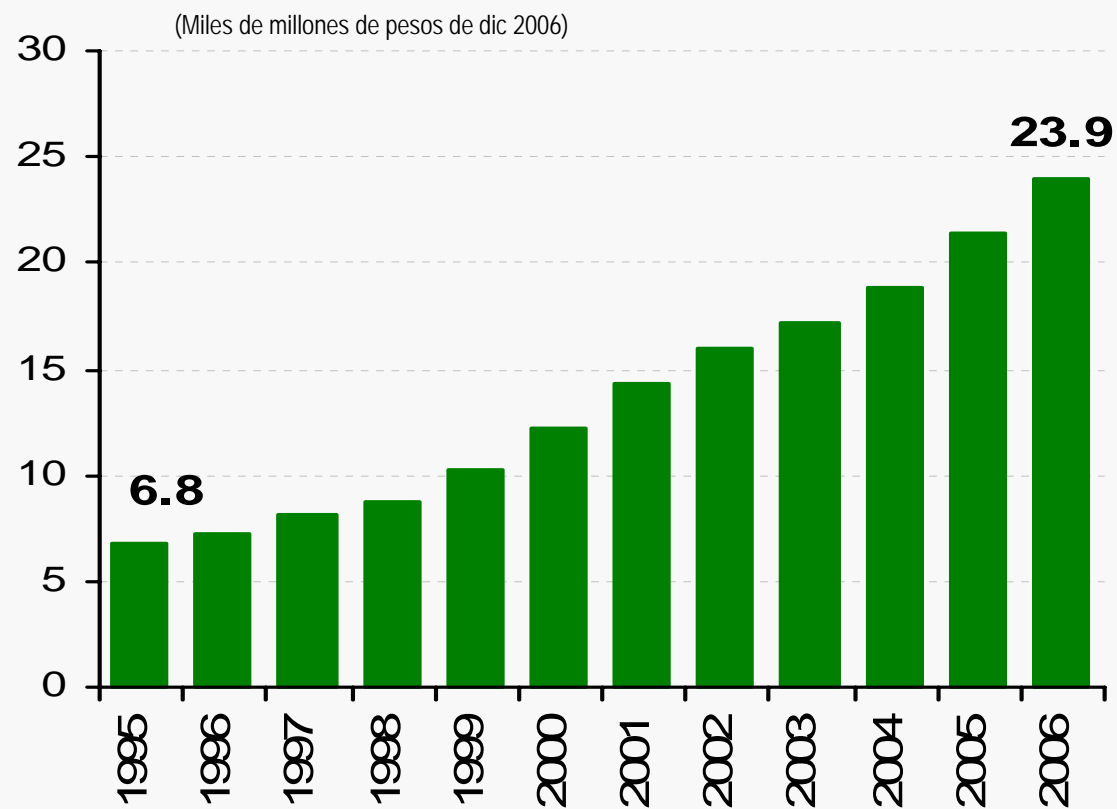
www.cnsf.gob.mx

- 1. Antecedentes**
2. Situación
3. Problemática
4. Retos y Perspectivas

Antecedentes



■ Crecimiento prima directa accidentes y enfermedades

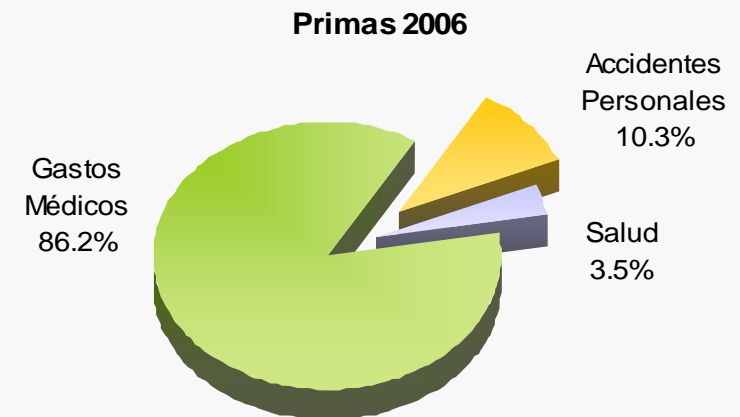
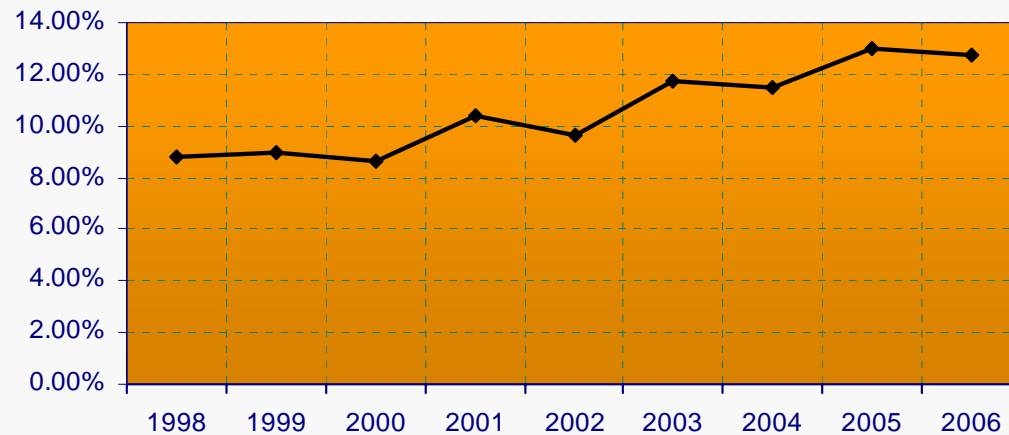


Antecedentes



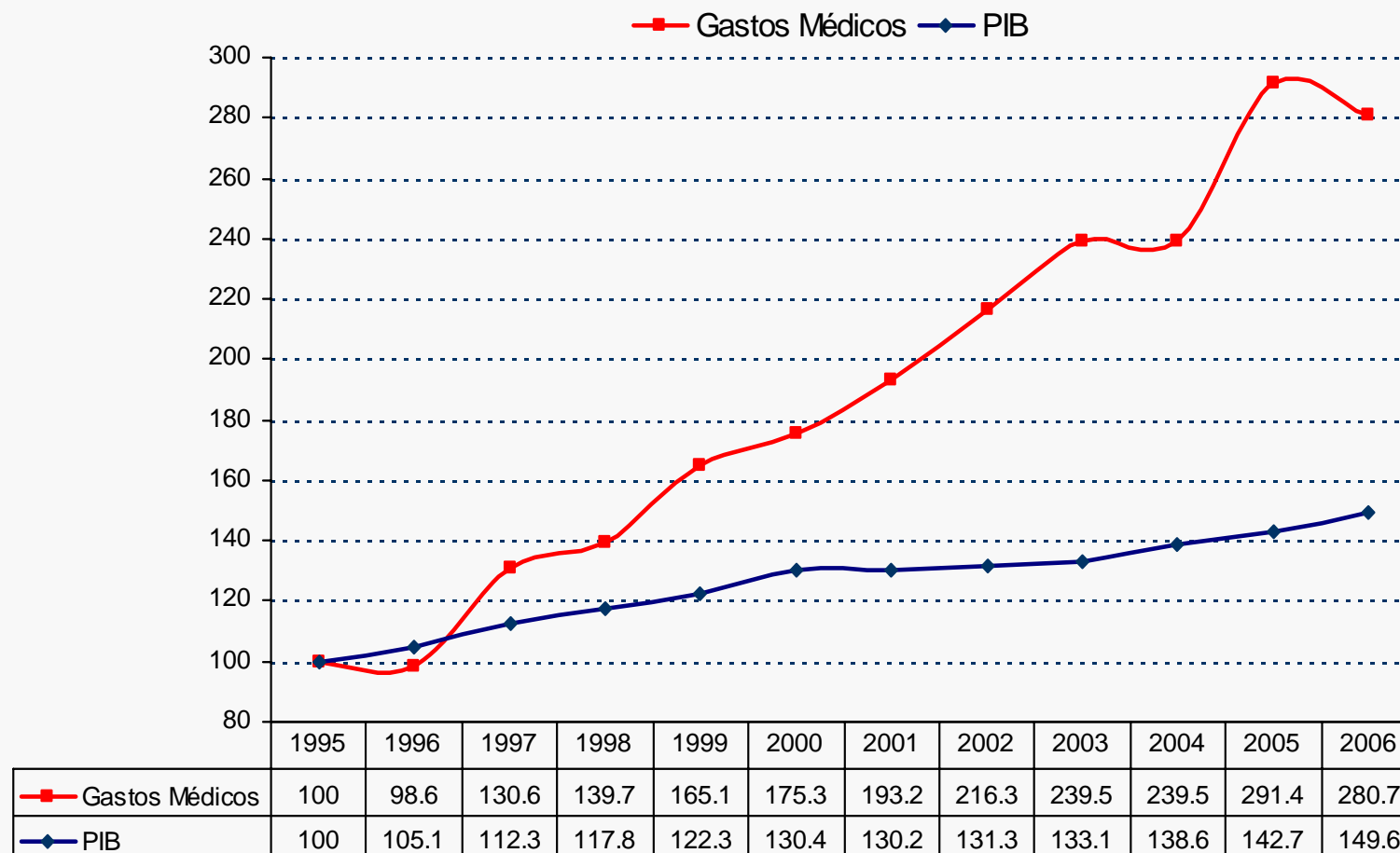
- Los Seguros de Gastos Médicos han tenido un crecimiento que ha ganado participación de mercado, mostrando una demanda creciente, en los últimos años.

Participación en Primas Emitidas
Gastos Médicos vs Total del Mercado Asegurador



Análisis de precios y cantidades

Índice de Cantidades: Gastos Médicos*



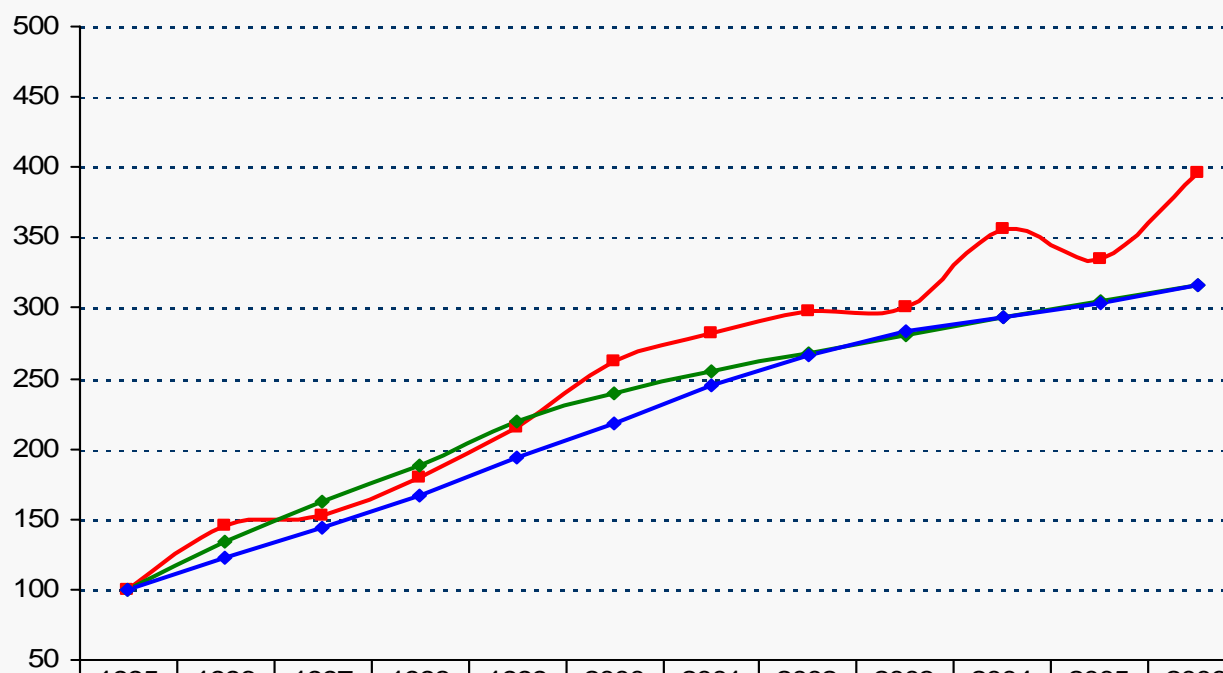
* Se tomaron únicamente las 5 compañías con mayor participación en la prima

Análisis de Precios y Cantidades

Índice de precios: gastos médicos*



—■— Gastos Médicos —◆— INPC —◆— INPC Serv- Médicos

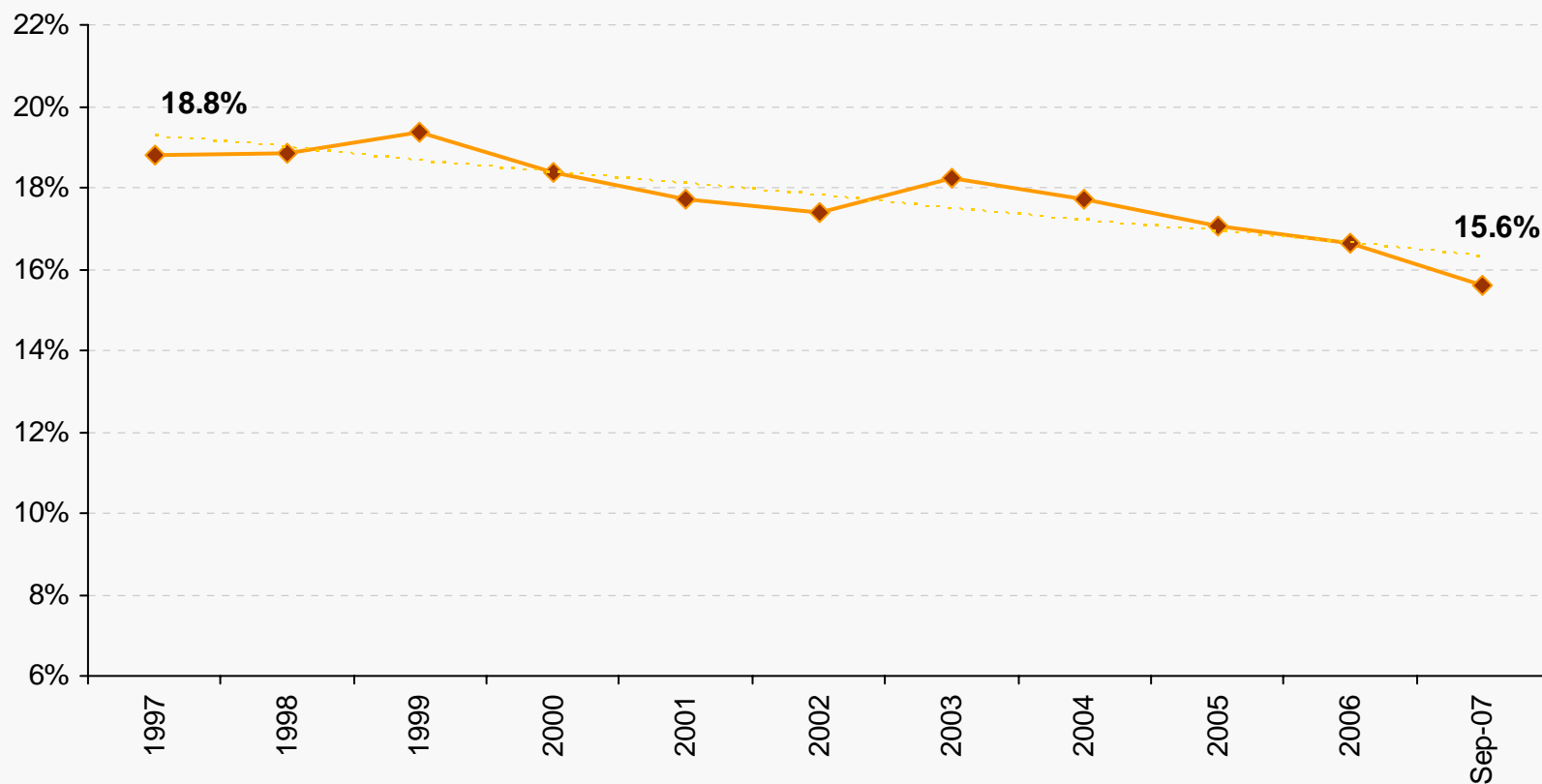


	1995	1996	1997	1998	1999	2000	2001	2002	2003	2004	2005	2006
—■— Gastos Médicos	100	145.9	151.9	180.3	215.1	262.3	282	297.5	301.2	356.4	334.6	396.4
—◆— INPC	100	134.4	162.1	187.9	219.1	239.9	255.1	268	280.2	293.3	305	316.1
—◆— INPC Serv- Médicos	100	122.58	143.98	166.48	194.44	218.6	245.61	265.76	282.96	293.42	304.13	316.15

* Se tomaron únicamente las 5 compañías con mayor participación en la prima directa

Competencia y Competitividad en Gastos Médicos

Concentración de Mercado (Índice de Herfindahl)



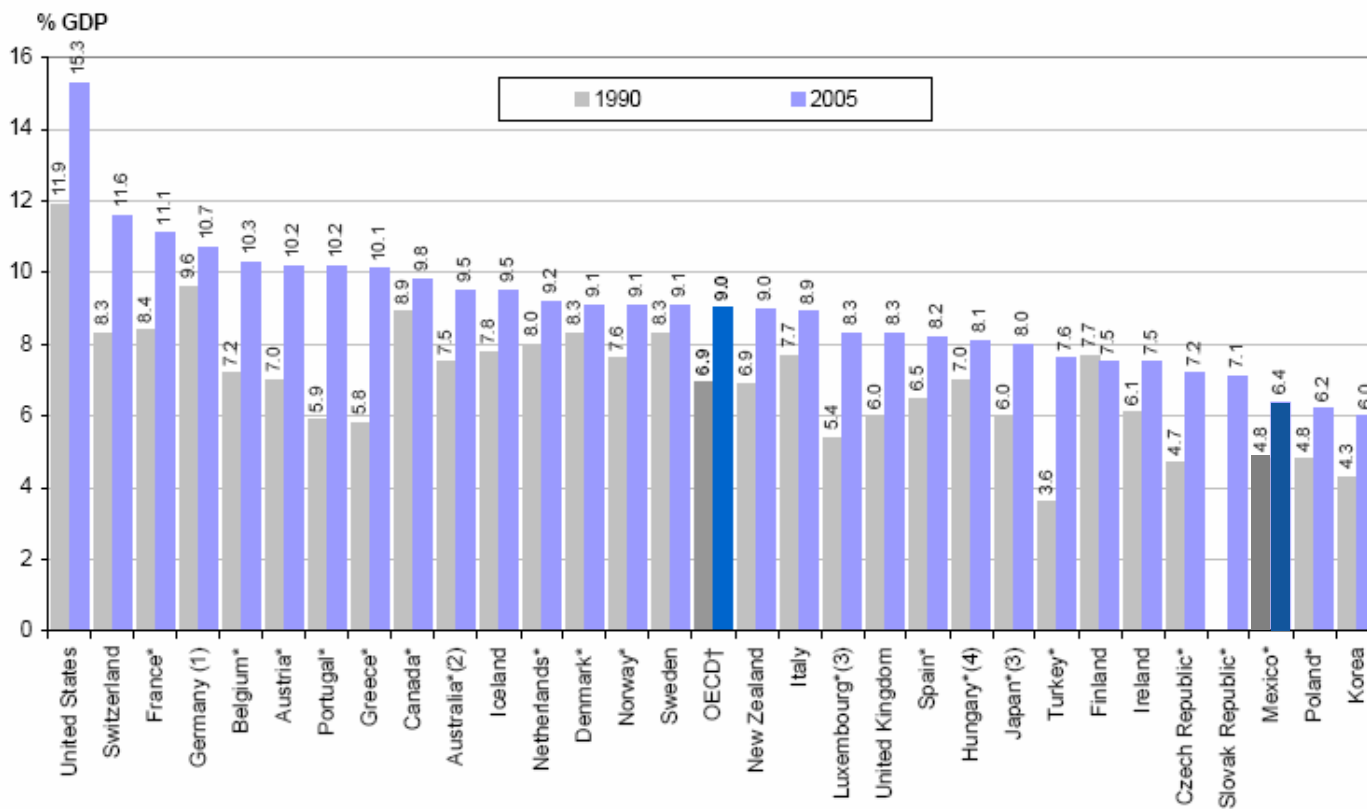
CNSF

1. Antecedentes
- 2. Situación**
3. Problemática
4. Retos y Perspectivas

Situación



Chart 3. Total expenditure on health as a share of GDP, OECD countries, 1990 to 2005



Note: Countries ranked from left to right, from highest to lowest health spending ratio in 2005.

† OECD average excludes the Slovak Republic.

* Series break(s) between 1990 and 2005.

(1) 1992. (2) 1990/91 and 2004/05. (3) 2004. (4) 1991 and 2004.

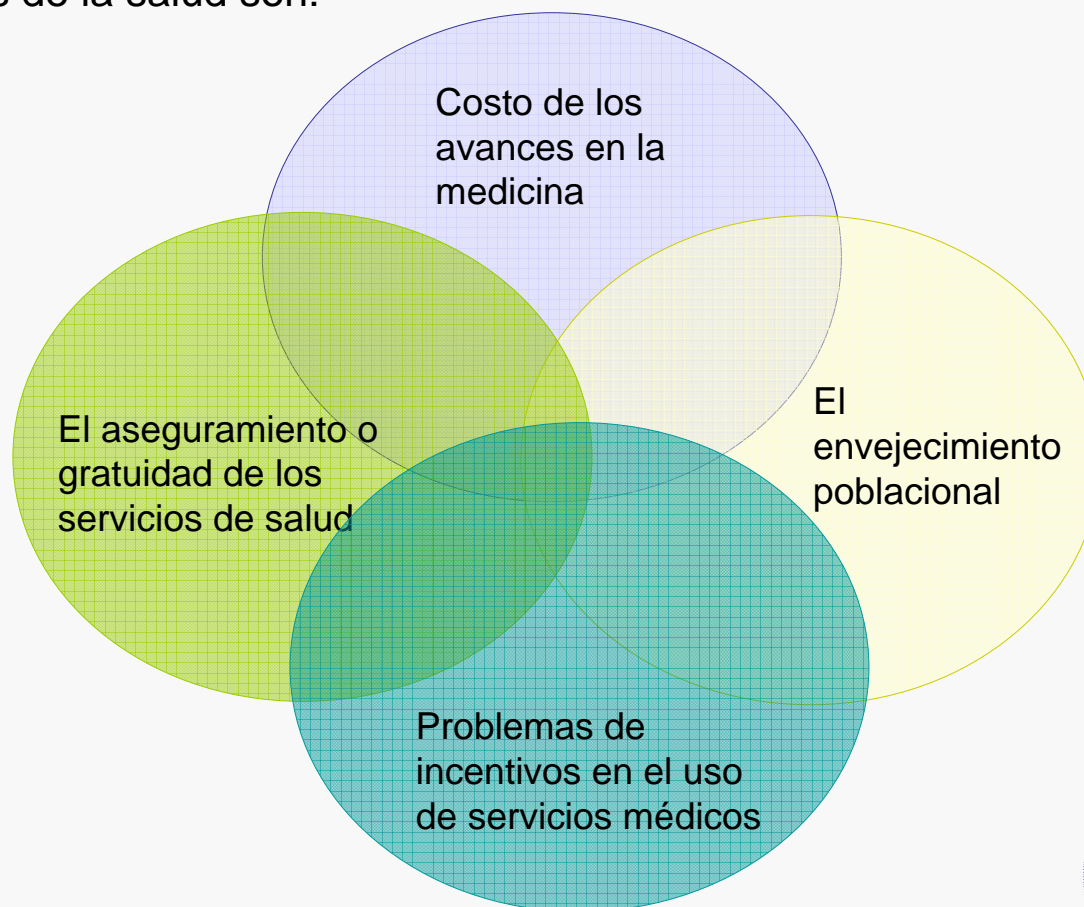
Source: OECD Health Data 2007.



Situación



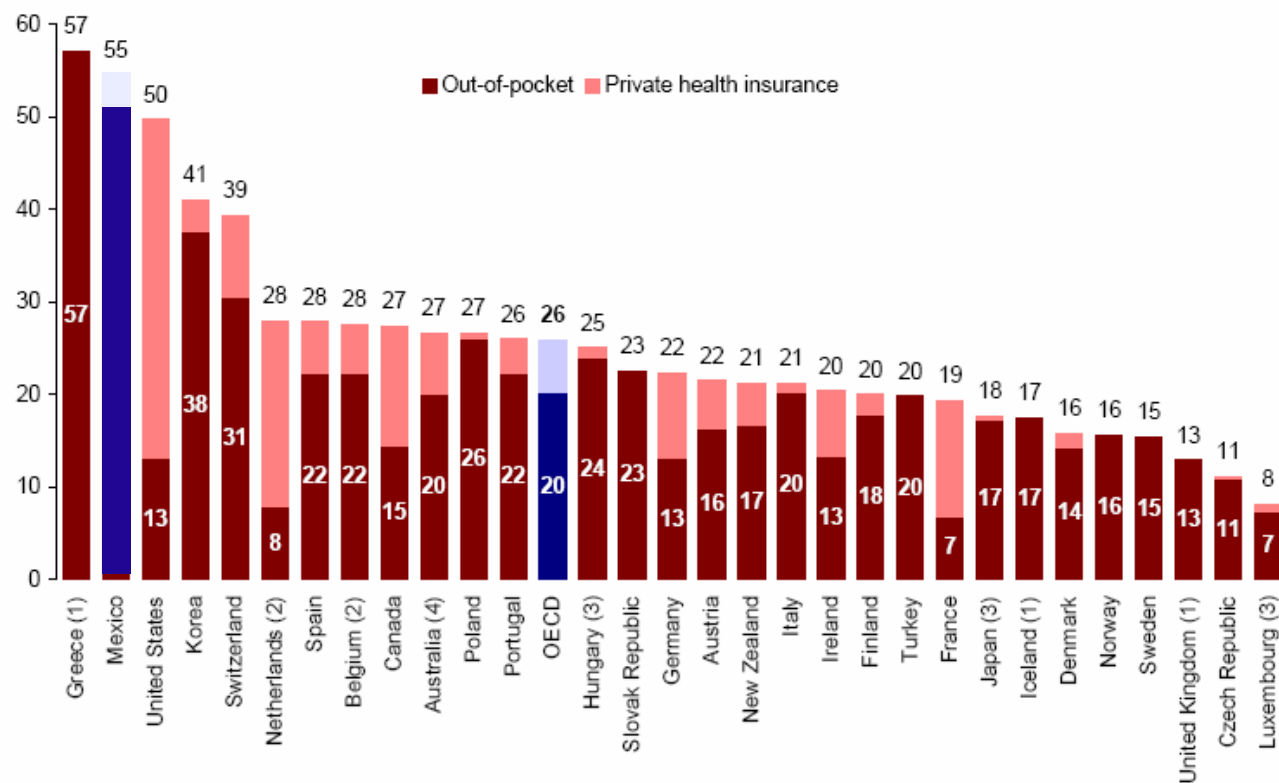
- Los factores que más contribuyen a la tendencia de incremento en los costos de cuidados de la salud son:



Situación



Chart 6. Out-of-pocket and private health insurance spending as share of total expenditure on health, OECD countries, 2005



(1) Separate estimates of private health insurance not available. (2) Share of current expenditure rather than total.

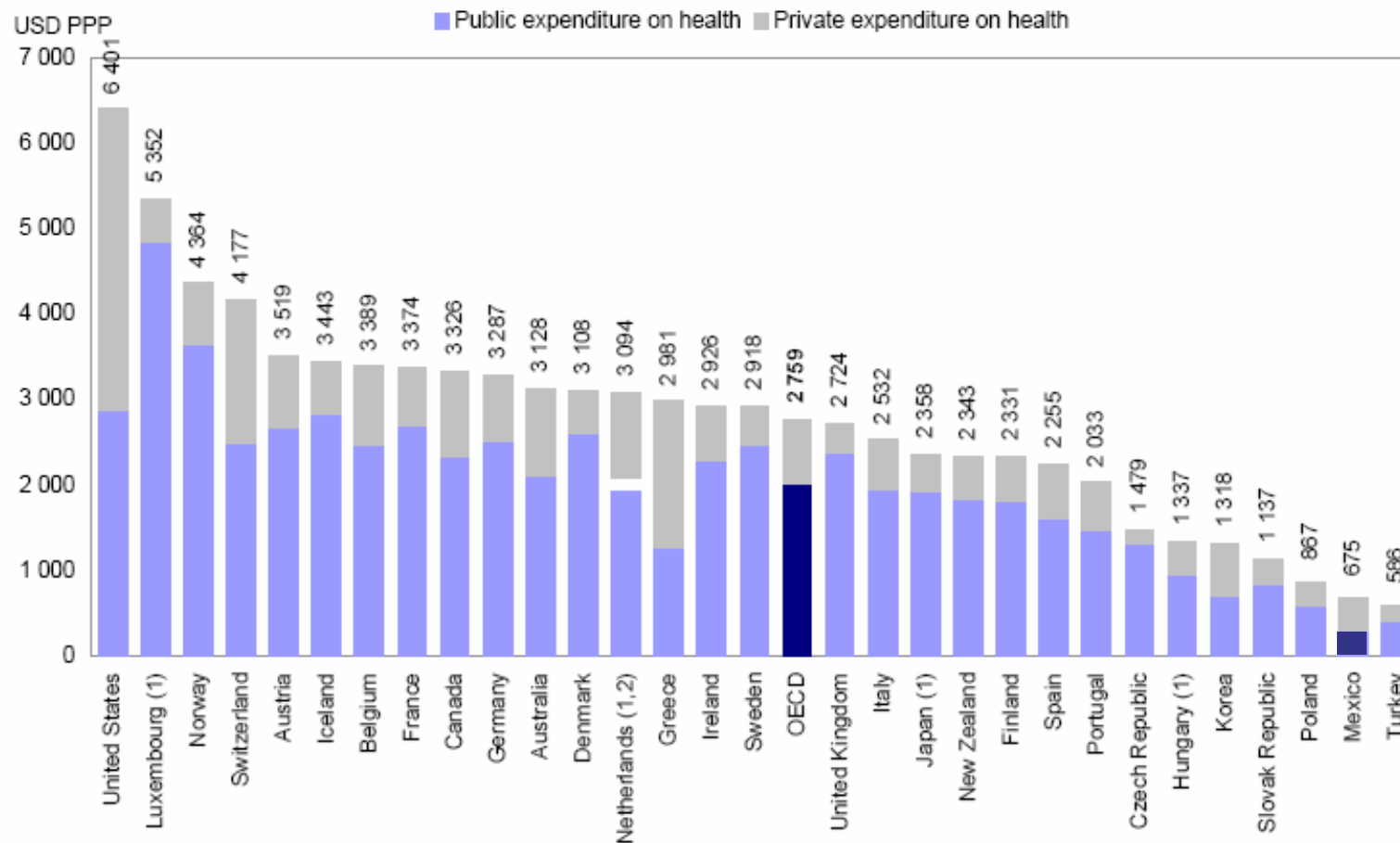
(3) 2004. (4) 2004/05.

Source: OECD Health Data 2007.

Situación



Chart 4. Health expenditure per capita, public and private, OECD countries, 2005



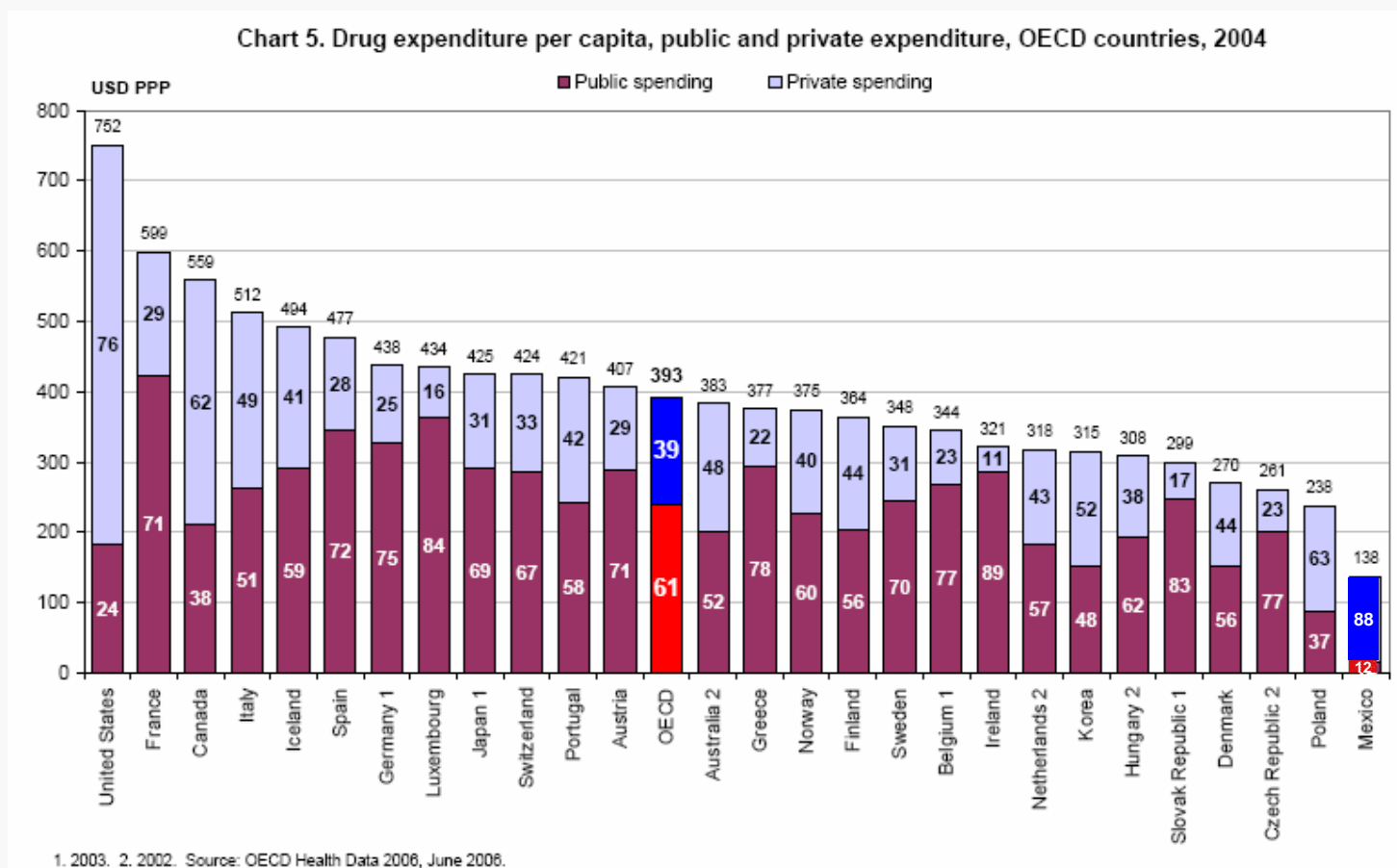
(1) 2004. (2) Public and private expenditures are current expenditures (excluding investment).

Source: OECD Health Data 2007.

Situación



- En México el gasto per cápita en medicamentos es uno de los más bajos del mundo y en su mayor parte es privado.



Contenido



1. Antecedentes
2. Situación
- 3. Problemática**
4. Retos y Perspectivas

Problemática en México



- En México los contratos de seguro han sufrido cambios en el tiempo pasando por tres esquemas de aseguramiento.

1

- Cobertura Anual sin renovación obligatoria.
- Responsabilidad limitada a una suma asegurada.
- Pago de los gastos médicos por enfermedad o accidente, hasta el agotamiento de la S.A. o restauración de la salud.
- No existe periodo de beneficio que limite el pago las reclamaciones.
- Primas por rangos quinquenales de edad.

• 2

- Cobertura anual sin renovación obligatoria.
- Responsabilidad limitada a una suma asegurada.
- Pago de los gastos médicos hasta el agotamiento de la S.A. o restauración de la salud.
- Se establece periodo de beneficio que limita continuidad en el pago de las reclamaciones.
- Primas por rangos quinquenales de edad.

• 3

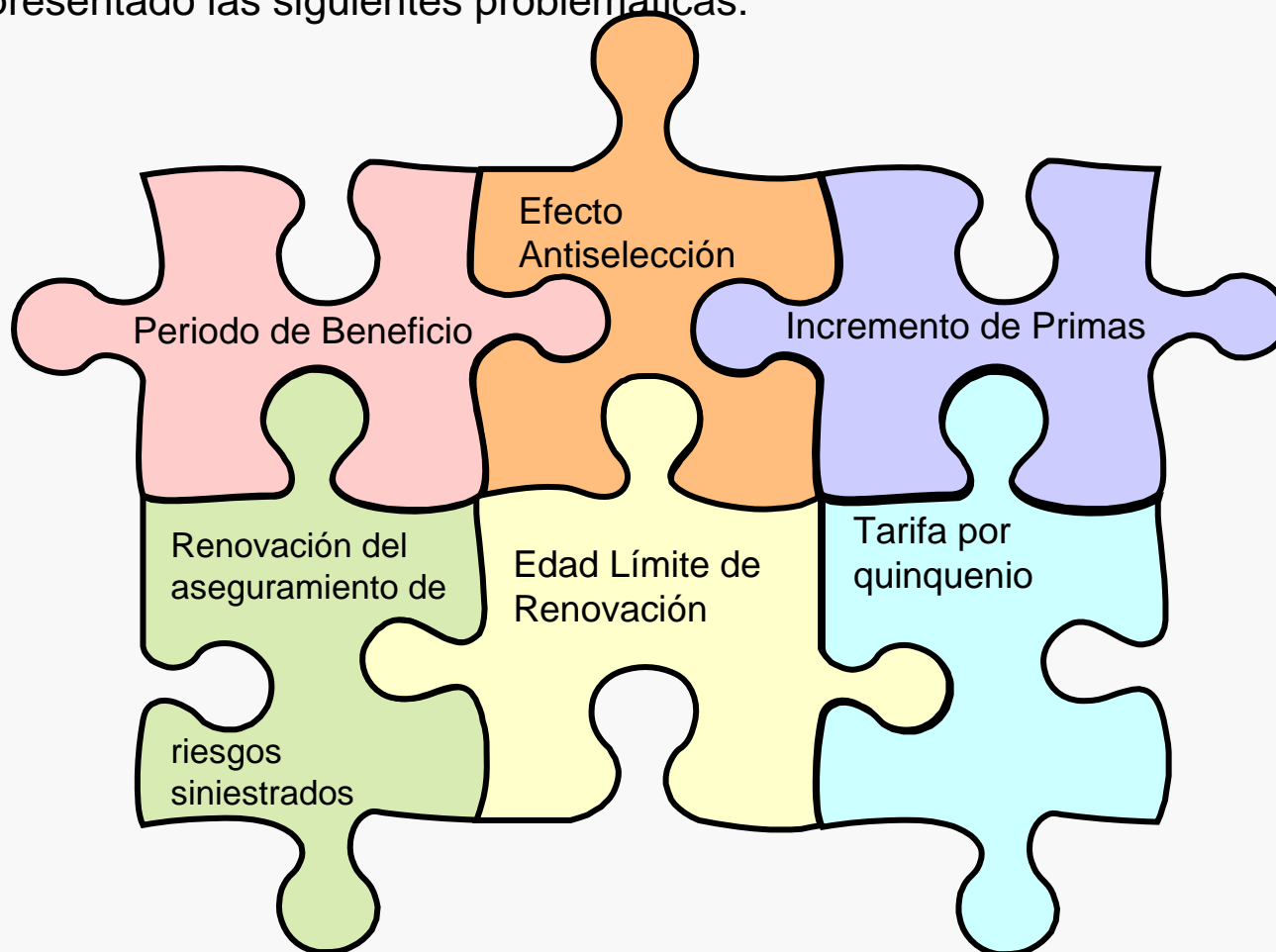
- Cobertura anual que condiciona la continuidad en el pago de siniestros a la renovación de la póliza.
- Responsabilidad ilimitada (sin suma asegurada)
- Periodo de beneficio limita el pago de las reclamaciones a 30 días.
- Primas por rangos quinquenales de edad.

CNSF

Problemática



- Los contratos de seguros como operan actualmente en México, han presentado las siguientes problemáticas:



Contenido



1. Antecedentes
2. Situación
3. Problemática
4. Retos y Perspectivas

Retos y Perspectivas



Perspectivas Generales

Una vida más prolongada y saludable es un bien muy demandado, particularmente cuando el acceso a esa prolongación es gratuito o está cubierto por una póliza de seguro. Tal circunstancia no va a cambiar, por lo que el reto es:

- Considerar una mayor participación del asegurado en el costo de la atención a la salud, instrumentando esquemas de aseguramiento que desincentiven el abuso en el uso de servicios médicos y con ello puedan reducirse las primas. Ello implica enfocar los esfuerzos al desarrollo de productos de seguro dirigidos a cubrir la indemnización de enfermedades graves o reembolso de gastos con mayor participación del asegurado en el riesgo.

Retos y Perspectivas



Por cuanto a los seguros de GMM en México, para propiciar un sano crecimiento en beneficio tanto de los asegurados como de las instituciones se propone:

1. Revisar y reevaluar el esquema actual de aseguramiento **sin límite de suma asegurada, período de beneficio limitado y con renovación obligatoria**, en virtud de los efectos de selección adversa.
2. Evaluar la instrumentación de **esquemas de aseguramiento de indemnización** por enfermedad grave, así como de **seguros de renta diaria por hospitalización**, para buscar mitigar la situación de uso excesivo de servicios médicos que produce incremento de primas.
3. Explorar y analizar la viabilidad técnica de **mecanismos de aseguramiento de largo plazo con esquemas de compensación, ya sea, de prima nivelada o fondos de ahorro** que permitan al asegurado compensar los incrementos futuros de primas.
4. **Revisar la procedencia y duración de los períodos de beneficio en caso de no renovación.**
5. Revisar y **reevaluar la conveniencia de los métodos de tarificación por quinquenios**, que producen incrementos abruptos de primas.



Perspectivas y Retos de los Seguros de Gastos Médicos

Noviembre, 2007

CNSF

www.cnsf.gob.mx